

المدينة ملعبك

CITYRAY الجديدة كلياً





نقدم لكم

CITYRAY

مصممة لأولئك الذي يُظهرون التحكم في كل منعطف، كل شارع وكل لحظة، تضعك سيتي راي في قلب تجربة المدينة. حيث تأتيك كسيارة كروس أوفر من الفئة C العصرية، فتجمع بين الجماليات الأنيقة والتكنولوجيا الذكية والأمان المتقدم لجعل كل تجربة قيادتك سلسلة وخالية من الضغوط في كل مرة. وسواء كنت تمضي في شوارع المدينة المزدهمة أو تقود بثقة على الطرقات الواسعة، فإن سيتي راي تتحرك معك بسهولة وثقة لا حدود لها.

جرأة تلتقي بالابتكار

بخطوطها الالافتة، مصابيحها الأمامية المستوحاة من الأضواء القطبية، ولغة تصميمها العصرية التي تمزج القوة بالأناقة، تأتيك سيتي راي مجهزة بأحدث التقنيات لتبقيك متصلاً، واثقاً، ومسيطرأً. ومع قدرات الأداء العالية، تضمن لك قيادة سلسلة وآمنة في كل مرة. سيتي راي ليست مجرد سيارة، بل هي رفيقك الأمثل في المدينة، إذ تدمج بين الأناقة والأمان والتطور بكل سلسلة لتصبح الخيار المثالي للعائلات العصرية التي تتبنى الأفكار المتجددة والتنقل بكل أناقة.



الرفيق المثالي لأسلوب حياة المدينة

صُممت سيتي راى بأناقة ودكاء مع التركيز على متطلبات المدينة، إذ تمزج بين التصاميم الراقية والهندسة المتقنة. بدءاً من خطوطها المنحوتة بعناية إلى اللمسات الأنيقة التي تزينها، كل تفصيل فيها مصمم ليعزز الأناقة والعملية.



الشبك الأمامي بالتصميم النجمي المذهل

يُعتبر الشبك الأمامي بطابعه النجمي البارز من العناصر الأساسية في التصميم الجريء لسيتي راي، حيث يضيف حضوراً يخطف الأضواء. وقد تم تشكيله بعناية فائقة اعتماداً على الدقة الهندسية، ليجمع بين رونق الأناقة وجمال التصميم العصري.



إضاءة LED ديناميكية إيقاعية

قم بالتجول في شوارع المدينة بينما تعزز رؤيتك بإضاءة LED الديناميكية القابلة للتكيف، مما يُضفي إحساساً من الكمال على اللمسات الجمالية الأنيقة في سيتي راي. صُممت هذه الإضاءة لتتأقلم بسلاسة مع مناظر المدينة، مما يضمن لك الظهور دائماً في أفضل صورة.

التحكم الحدسي بالضوء العالي

توفر الأضواء العالية التكييفية رؤية مثالية دون أن تعكر صفو المدينة. يقوم النظام تلقائياً بضبط شدة الإضاءة بناءً على ظروف المرور، مما يضمن قيادة ليلية آمنة خالية من التشويش.

سيمفونية الأضواء الخلفية الساحرة

تُثير أضواء سيتي راي الخلفية المستوحاة من التصميم النجمي الشوارع بحضور ضوئي لافت، يمزج بين التصميم العصري والوظائف العملية.



حضور له أثر في المدينة

تمنح عجلات سيتي راي المذهلة بقياس 19 إنش للسيارة مظهرًا جريئًا، حيث تجمع بين الأناقة والسلسلة والثبات الواثق. وتوفر هذه العجلات المصممة لاستخدامات متعددة داخل المدينة، سحر الأناقة وروعة الأداء معاً، مما يضمن لك التحكم برحلة سلسلة عبر المدينة.





التصميم الرياضي ثنائي اللون

يضيف التصميم ثنائي اللون الذي يتميز بسقف أسود أنيق، تبايناً جريئاً يعزز من الحضور الرياضي والعصري لسيتي راي على الطريق.



خطوط الهيكل الديناميكية بين الضوء والظل

صُممت هذه الخطوط على الهيكل لتتفاعل مع الأضواء دائمة التغير في المدينة، حيث تخلق بجرأتها إحساسًا بالحركة حتى وهي في حالة التوقف.



المقصورة الداخلية العصرية المتطورة

تمزج المقصورة الداخلية لسيتي راي بين الابتكار والتصميم العصري، مع خطوط متشابهة تضيف عمقاً وأجواءً متجددة ومريحة.

فتحة سقف بانورامية مذهلة

فتحة سقف بانورامية قياس 1.12 متر تجعل الضوء الطبيعي يتسلل إلى داخل المقصورة، مما يخلق تجربة قيادة مفتوحة ومنعشة.



مقاعد مريحة قابلة للتخصيص

مقاعد كهربائية مع ذاكرة ونظام تهوية، توفر راحة مخصصة، حيث تتكيف بسهولة مع احتياجاتك لتجربة قيادة حقاً مصممة لك.



إضاءة محيطية ديناميكية متعددة الألوان

اصطب الأجواء بإضاءة محيطية ذات 72 لوناً، مصممة لتعزيز كل رحلة بلمسة شخصية من الأناقة والتطور.



مساحة تخزين ثنائية الطبقات



شاشة عرض TFT عالية الوضوح قياس 10.25 بوصة



أربعة أبواب نوافذ كهربائية تفتح وتغلق بلمسة واحدة



مقاعد قابلة للطي مع مساحة تخزين واسعة

التحكم المتكامل والقيادة الذكية

تضع سيتي راي الذكاء بين يديك، فتحوّل كل رحلة إلى تجربة سلسلة تُثري الحواس. وبفضل ما تتيحه من تكنولوجيا متقدمة وميزات مبتكرة، ستجد كل شيء تحت سيطرتك، لتجوب شوارع المدينة بدقة وثقة وسهولة.



شاشة عرض قياس 13.2 بوصة ودقة 2K

تحول الشاشة عالية الدقة قياس 13.2 بوصة ودقة 2K الطريقة التي تتفاعل بها مع سيارتك، وتقدم تجربة قيادة أكثر وضوحًا، ذكاءً، وتحفيزاً للحواس.

- تم تصميم سيتي راي لتلائم النمط الحضري للحياة، حيث تضمن التقنية المضادة للتوهج رؤية ممتازة تحت أشعة الشمس الساطعة، في حين توفر شاشة اللمس عالية الوضوح إمكانية الوصول إلى أنظمة الملاحة، الترفيه، والتحكم في السيارة وتضع كل شيء بين يديك، مما يتيح لك التركيز على الطريق دون تشتيت.
- شاشة واضحة للغاية لقراءة سهلة في جميع ظروف الإضاءة
 - تحكم باللمس سريع الاستجابة للوصول السلس إلى الوظائف الأساسية
 - انعكاس ضئيل لتعزيز الوضوح والحفاظ على تركيزك على القيادة

وبفضل شاشتها المصممة للراحة والتحكم، تضمن سيتي راي تجربة قيادة أساسها التواصل ودون أي توتر داخل المدينة.



وحدة تحكم متعددة الوظائف

تجعل الطاقة في متناولك مع الشحن اللاسلكي 15 واط وثلاث منافذ للبيانات والطاقة.




اتصال سلس

يوفر Apple Car Play و Auto Do اتصالاً متكاملًا مع الهواتف الذكية.



وسائد هوائية من كافة الجهات

تأتي سيتي راي مجهزة بست وسائد هوائية وأكبر منطقة تغطية في فئتها، لتوفر حماية شاملة لكل راكب.



هيكل من الفولاذ عالي القوة

تم تصميم هيكل سيتي راي بـ 68.3% من الفولاذ عالي القوة و 16% من الفولاذ المشكل بالحرارة، ليوفر أقصى درجات المتانة والمقاومة للصدّات.

مفصلة أبواب باب من الفولاذ البورون

مفصلة باب واحدة مشكّلة بالحرارة من الفولاذ البورون بقوة 1500 ميغا باسكال توفر سلامة هيكلية استثنائية، معززة أمان الركاب بحماية رائدة في هذا القطاع.



هندسة 2.0 BMA المتقدمة مع تعليق خلفي متعدد الوصلات

بفضل هندستها المتقدمة التي أثبتت كفاءتها، تعزز سيتي راي الاستقرار والراحة في ظروف الطرق المختلفة من خلال التعليق الخلفي المستقل.

الأمان الذكي تحت تصرفك

قم بالتجول في شوارع المدينة بثقة مطلقة، حيث تتوقع وظائف مساعدة القيادة المتقدمة في سبتي راي المخاطر، تستجيب على الفور، وتضمن بقاء كل شيء تحت سيطرتك، مهما كانت تحديات المدينة.

تحذير الاصطدام الأمامي (FCW)

قد تحمل لك حركة المرور أموراً غير متوقعة، لكن سبتي راي يُبقيك دائماً متقدماً بخطوة، حيث يعمل نظام FCW على مراقبة الطريق أمامك باستمرار، وتحذيرك من الاصطدامات المحتملة حتى تتمكن من التفاعل في الوقت المناسب.

الفرملة الطارئة الذاتية (AEB-P)


كونها مصممة للبيئات الحضرية بمفاجأتها، تأتي سبتي راي مزودة بنظام AEB-P للكشف عن المشاة والمركبات أمامك، حيث يقوم بتفعيل الفرامل تلقائياً لمنع الاصطدامات، لأن القيادة في المدينة يجب أن تكون سهلة بقدر ما هي آمنة.

مساعد الفرامل الإلكترونية (EBA)

في اللحظات التي تتطلب الفرملة المفاجئة، يعزز نظام EBA في سبتي راي من قوة التوقف لتقصير مسافات الفرملة، مما يضمن أقصى درجات الأمان في البيئات الحضرية المزدحمة.

مساعد الحفاظ على المسار في حالات الطوارئ (ELKA)

سواء في الشوارع الضيقة أو الطرق السريعة المزدحمة، يحافظ نظام ELKA في سبتي راي على بقائك في مسارك، منعاً للانحراف غير المقصود وضماناً لقيادة واثقة بطابع من التحكم.



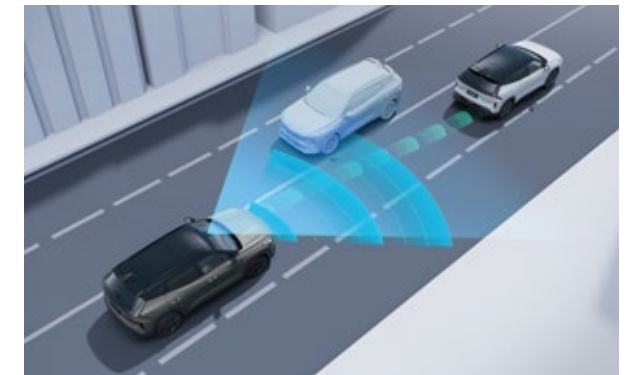
التحكم التكيفي بالسرعة

يضبط السرعة تلقائياً للحفاظ على مسافة آمنة خلف السيارات الأخرى، مما يضمن قيادة خالية من التوتر في حركة المرور الحضرية وانسيابية على الطرقات المفتوحة.



باب صندوق أمتعة ذكي

تم تصميم صندوق الأمتعة للراحة التامة، حيث يفتح بدون استخدام اليدين بحركة بسيطة، مما يجعل التحميل والتفريغ سلساً في أي بيئة حضرية.



(LKA) مساعد الحفاظ على المسار
(LDW) تحذير مغادرة المسار
(LDP) منع مغادرة المسار

LKA=LDW+LDP

نظام مساعدة القيادة الذكية المستوى 2

5 كاميرات عالية الوضوح - رؤية واضحة + 6 رادارات - كشف دقيق < مساعدة السائق - تركيز تام

كاميرا أحادية العين 200 واط + 4 كاميرات للرؤية المحيطة + 4 رادارات فوق صوتية خلفية + نظام المراقبة بكاميرا أحادية العين مسافة 120 متر + 2 رادار زاوية خلفية.



نظام المراقبة المحيطة AVM

يوفر نظام التصوير بانورامي منظوراً بزاوية 360 درجة، مما يسهل عملية الركن والتنقل السلس في المساحات الضيقة بالمدينة.

أنظمة الانعطاف

التحكم الذكي بالسرعة ICC
مساعد الحفاظ على المسار في حالات الطوارئ ELKA
تحذير مغادرة المسار LDW
كشف النقاط العمياء BSD

أنظمة المراقبة

كاميرا بزاوية رؤية
540 درجة للإمام
الكامل بالموقف.

أنظمة الفرملة

فرملة ما قبل الاصطدام داخل المدينة AEB
حماية المشاة AEB-P
تحذير الاصطدام الأمامي FCW
تنبيه حركة المرور الخلفية العرضية RCTA

أنظمة الإضاءة

نظام IHBC للتحكم الذكي بالضوء
العالي يضبط الإضاءة تلقائياً لقيادة
ليلية أوضح بدون وهج.

أنظمة التحكم

التحكم التكييفي بالسرعة ACC
مساعدة ازدحام المرور TJA
منع مغادرة المسار LDP



القوة المعززة

محرك 1.5TD وناقل الحركة 7DCT يوفران قوة 128 كيلوواط وعزم دوران 290 نيوتن متر، مما يوازن بين الكفاءة والقوة لقيادة حضرية سلسة ومتجاوبة.

كفاءة الوقود

تم تصميم سيتي راي لتحقيق أقصى كفاءة في استهلاك الوقود، حيث تتميز بـ 13 تقنية متطورة لتوفير الوقود واستمرارية عمل ناقل حتى 350,000 كيلومتر.

أوسع رؤية داخل المدينة

تعزز سبتي راي الإدراك الكامل والثقة خلال القيادة بفضل الرؤية الأعلى في فئتها التي توفرها، مما يضمن رؤية دون عوائق للتنقل بسهولة.



المواصفات

	GK	GK	GF	
الأبعاد				
الطول الإجمالي مم	4510			
العرض الإجمالي مم	1865			
الارتفاع الإجمالي مم	1650			
قاعدة العجلات مم	2701			
أدنى ارتفاع عن الأرض مم	200			
سعة خزان الوقود لتر	51			
حجم الصندوق الخلفي لتر	571			
الآداء				
المحرك	1.5TD, 4-cylinder, in-line			
ناقل الحركة	7 DCT			
القدرة القصوى - حصان/دورة في الدقيقة	172/5500			
القدرة القصوى - كيلوواط/دورة في الدقيقة	128/5500			
أقصى عزم الدوران - نيوتن متر/دورة في الدقيقة	290/2000-3500			
نظام الدفع	دفع أمامي			
0-100km/h - التسارع من 0 إلى 100 كم/ساعة - ثانية	7.9			
أنماط القيادة	اقتصادي / رياضي / مريح / ذكي			
خارجياً				
مصابيح ليد أمامية تلقائية التشغيل والإطفاء	●	●	●	
إضاءة تلقائية عند الاقتراب والمغادرة	●	●	●	
إضاءة ليد نهائية/خلفية/إشارات الانعطاف	●	●	●	
مصباح توقف خلفي علوي بتقنية ليد	●	●	●	
Roof Rail - قضبان السقف	●	●	●	
فتحة سقف بانورامية كهربائية	●	—	●	
باب خلفي كهربائي	—	—	○	
هيكل ذات لون مزدوج	—	—	○	
أنابيب عادم رباعية مزدوجة الجوانب	●	●	●	
جنوط العجلات	225/55 R18	225/55 R18	235/45 R19	
داخلياً				
إضاءة محيطية بـ 72 لوناً	—	—	●	
مقاعد من القماش مع جلد صناعي	●	—	—	
مقاعد من جلد PVC	—	●	●	
تعديل مقعد السائق	وضعية تعديل يدوي 6	وضعية تعديل يدوي 6	وضعية تعديل يدوي 6	
Fتعديل مقعد الراكب الأمامي	وضعية تعديل يدوي 4	وضعية تعديل يدوي 4	وضعية تعديل يدوي 4	
تهوية المقاعد الأمامية	—	—	●	
مقعد سائق مزود بذاكرة	—	—	●	
مقاعد خلفية قابلة للطي بنسبة 40/60	●	●	●	
مسند ذراع خلفي مع حامل أكواب	—	●	●	
موصلات ISO-FIX	●	●	●	

المواصفات

	GK	GK	GF	
نظام المعلومات والترفيه				
شاشة عدادات رقمية	10.2-Inch			
شاشة رئيسية عالية الدقة	10.2-Inch			
نظام صوتي	سماعات 4	سماعات 6	سماعات 8	
المنافذ	Type-A من نوع 1 + Type-C من نوع 2	Type-A من نوع 1 + Type-C من نوع 2		
منافذ طاقة 12V للوجهة الأمامية	●	●	●	
صوت عبر البلوتوث	●	●	●	
Apple CarPlay	●	●	●	
AutoDo	●	●	●	
شحن لاسلكي	—	—	●	
أنظمة مساعدة السائق المتقدمة				
مثبت السرعة التكيفي	CC	●	●	
الفرملة التلقائية في حالات الطوارئ	—	●	●	
تحذير مغادرة المسار	—	●	●	
مساعد البقاء في المسار	—	●	●	
مساعد الطوارئ للحفاظ على المسار	—	●	●	
مساعد القيادة على الطرق السريعة	—	●	●	
التحكم الذكي في الإضاءة العالية	—	●	●	
حذير تغيير المسار	—	●	●	
تحذير فتح الأبواب	—	●	●	
كشف النقاط العمياء	—	●	●	
دعم تخفيف الاصطدام الخلفي	—	●	●	
تنبيه حركة المرور الخلفية	—	●	●	
السلامة				
ظام منع انغلاق المكابح / التوزيع الإلكتروني لقوة الفرملة / مساعد الفرامل	●	●	●	
نظام التحكم في الجر	●	●	●	
برنامج الثبات الإلكتروني	●	●	●	
نظام المساعدة على بدء السير في المرتفعات	●	●	●	
نظام التحكم في نزول المنحدرات	●	●	●	
نظام مراقبة ضغط الإطارات	●	●	●	
الوسائد الهوائية	2	6	6	
الكاميرا الخلفية	الخلفية	540°	540°	
الراحة والسهولة				
نوافذ كهربائية أمامية وخلفية بلمسة واحدة مع خاصية منع الانحصار	●	●	●	
دخول بدون مفتاح	●	●	●	
تشغيل المحرك بضغط زر	●	●	●	
مكيف هواء أوتوماتيكي مع فتحات تهوية خلفية	●	●	●	
فرامل انتظار إلكترونية	●	●	●	
نظام التوقف التلقائي	●	●	●	

رمادي



أزرق



فضي



أبيض



4510



2701



1650

1865

غير متوفرة — الاختيارية ○ الأساسية ●



geely.bh



@geelyautobahrain