

زيدها و روجح

الجديدة COOLRAY



GEELY



الأولى للسيارات
Aloula Motors



GEELY

17121222

www.geely.bh



الجديدة وصلت

COOLRAY

زيدها ورووح

تأتيك كولراي الجديدة بتصميم مخصص لحياة المدينة، وتكون الرفيق الأمثل لجيل اليوم من عشاق القيادة الشباب، بروح رياضية عصرية وبمواصفات تفيض بالروعة. من أداء محركها القوي إلى مقصورتها المليئة بالتقنيات الذكية، كل تفصيل فيها صُمم ليتماشى مع إيقاع الحياة العصرية. بتصميمها الجريء، وتقنيات الاتصال المتقدمة، وأنظمة أمانها الموثوقة، تمنح كولراي السائقين الشباب أسلوب قيادة يجمع بين المتعة والثقة والإحساس المطلق بالتحكم.

متعة قيادة تنبض بالإثارة

مع كولراي الجديدة، تتحول كل رحلة إلى تجربة مليئة بالإثارة والحماس. محركها التوربيني 1.5TD يولّد قوة تصل إلى 174 حصاناً وعزم دوران 290 نيوتن متر، مانحاً استجابة فورية وتحكماً استثنائياً سواء في المدينة أو على الطرق السريعة. ومع ناقل الحركة ثنائي القابض بسبع سرعات سلسلة، تنطلق كولراي من 0 إلى 100 كم/س في غضون 7.6 ثوانٍ، لتجمع بين القوة والسلاسة والدقة ومتعة القيادة.

• تسارع 0-100 كم/س خلال 7.6 ثوانٍ:


انطلاقة واثقة تمنحك تفوقاً على الطرق السريعة وشوارع المدينة على حد سواء.

• 1.5TD كيلوواط - قوة محرك 174 حصاناً

أداء توربيني يجعل كل ضغطة على دواسة الوقود تجربة ممتعة.

• ناقل حركة 7DCT مع تغييرات سلسلة:

تمنحك قيادة أكثر استجابة وسلاسة.





تقنيات متقدمة لرحلة كلها متعة وراحة

تأتيك كولراي الجديدة مزودة بتقنيات ذكية تجعل كل رحلة أكثر سهولة وراحة. شاشة العرض عالية الدقة بـ 14.6 بوصة مع أنظمة تُبقيك متصلاً بعالمك أينما كنت، بينما تضيف مزايا مثل الشحن اللاسلكي، والمقاعد المهوأة، والسقف البانورامي لمساة من الراحة والرفاهية في كل طريق.



شاشة مركزية عالية الدقة بقياس 14,6 بوصة



مقعد سائق قابل للتعديل كهربائياً بست وضعيات



باب صندوق أمتعة كهربائي



شحن لاسلكي



مقاعد أمامية مهوأة




واقيات شمسية شبه شفافة



سقف بانورامي مع خاصية عزل الحرارة

ثقة واطمئنان في كل رحلة

كولراي الجديدة تمنحك الثقة المطلقة في كل رحلة، حتى في أكثر شوارع المدينة ازدحامًا وذلك فهيكلها القوي وأنظمة المساعدة الذكية يعملان بتناغم ليجعلا القيادة أكثر أمانًا وثقة. سواء كنت تقوم بتغيير مسارك، أو تتعامل مع ازدحام المرور، أو تترك في أضيق المساحات، تمنحك كولراي راحة البال في كل لحظة قيادة.



نظام تثبيت السرعة التكيفي



نظام المساعدة في تغيير المسار



نظام التحذير عند فتح الأبواب




نظام الفرملة التلقائية الطارئة



نظام التنبيه لحركة المرور الخلفية




نظام التحذير من الاصطدام الخلفي



نظام المساعدة في الحفاظ على المسار



نظام كشف النقطة العمياء



كاميرا محيطية ٥٤٠° تمنح رؤية شاملة بما في ذلك أسفل السيارة

بصمة عصرية ديناميكية للجيل الجديد من عشاق القيادة

في كولراي الجديدة، كل خط يرسم حركة، وكل تفصيل ينبض بالحيوية. بتصميمها الانسيابي الذي يجمع بين الأناقة والأداء، تمنحك كولراي حضورًا قويًا يلفت الأنظار أينما اتجهت. وبانحناءاتها الحادة، وإضاءتها الجريئة، وهيئتها الواثقة، تتألق بطابع مميز لا يُقاوم.

لون **اللافندر الحصري** لون بتفردٍ لافت يمنح كولراي طابعًا رياضيًا مفعمًا بالثقة والتميز، تصميم **عصري بلونين متباينين** تباين السقف مع الهيكل يمنح السيارة مظهرًا شبابيًا يعكس شخصيتك المستقلة.



جنوط رياضية مقاس 18 بوصة

تصميم متعدد الأذرع يمنحك مزيجًا من الأداء الراسخ والمظهر القوي.



شبكة أمامية بتصميم "Starlight Trail" - خطوط انسيابية متألفة تمنح الواجهة الأمامية طابعًا نابضًا بالحركة والحيوية.



جناح خلفي بتصميم رياضي

يعزز الانسيابية الهوائية ويكمل الشخصية الجريئة للسيارة.



مصابيح LED أمامية بتقنية "Starlight Sparkle"

مصابيح عالية الأداء تمنح رؤية أوضح ولمسة عصرية دقيقة التفاصيل.

مواصفات كولراي الجديدة

المواصفات	GF+	GF	GK	GL
المواصفات				
الطول (مم)		4380		
العرض (مم)		1810		
الارتفاع (مم)		1615		
قاعدة العجلات (مم)		2600		
طرار المحرك		BHE15-EFZ		
عدد الأسطوانات / الترتيب		محرك رباعي الأسطوانات، خطي		
سعة المحرك (سم ³)		1499		
معدّل الانبعاثات يورو 6 ب		معدّل الانبعاثات يورو 6 ب		
نوع ناقل الحركة		ناقل حركة نهائي المانيف 7.7 سرعات		
القدرة القصوى (كيلوواط/دورة تدفئة)		174 حصاناً		
القدرة القصوى (نيوتن متر/دورة تدفئة)		290Nm/2000-3500		
نظام الدفع		دفع أمامي		
سعة خزان الوقود (لتر)		45		
متوسط استهلاك الوقود (لتر/100كم)		6.5		
نظام توجيه كهربائي (EPS)				
فرامل أمامية مهواة وحلقة أفراض صلبة				
نظام التعليق الأمامي		نظام تعليق ماكفرسون		
نظام التعليق الخلفي		محور التواء		
فرامل ركن إلكترونية				
خاصية التثبيت التلقائي				
مرايا خارجية				
هيكل خارجي بلونين	●	—	—	—
جنوط ألومنيوم مفاص 17 بوصة	—	—	—	●
جنوط ألومنيوم مفاص 18 بوصة - إصدار رياضي باللون الأسود	●	●	●	—
إطار الاحتياطي: T126/80 D16 (من الفولاذ)	●	●	●	●
زجاج عازل للحرارة	●	●	●	●
مرايا جانبية مرودة بلمسات من ألياف الكربون	●	●	●	●
جناح خلفي	●	●	●	●
قضبان سقف	●	●	●	●
مصباح أمامية LED أوتوماتيكية	●	●	●	●
مصباح مسنوني المصابيح الأمامية كهربائياً	●	●	●	●
مصباح LED نهائية	●	●	●	●
مصباح خلفي LED مرصوف	●	●	●	●
مصباح خلفي متصل بعرض السيارة	●	●	●	●
مصباح توقف علوي LED	●	●	●	●
مرايا جانبية مع إشارات العطف وإضاءة تحسية	●	●	●	●
مواصفات المقصورة الداخلية				
لون المقصورة: أسود وأحمر	●	●	—	—
لون المقصورة: فاتح	—	—	●	●
شاشة معلومات وترفيه مركزية مفاص 8 بوصات	—	—	●	●
شاشة معلومات وترفيه مركزية مفاص 14.6 بوصة	●	●	●	—
نقبة Mirror Link	●	●	●	●
ربط بلوتوث	●	●	●	●
لوحةعدادات رقمية قياس 8.8 بوصة	●	●	●	●
لوحةعدادات TFT قياس 8.8 بوصة	—	—	●	●
حاجب شمسي أمامي مع مرآة	●	●	●	●
حاجب شمسي أمامي شبه شفاف مع مرآة وإضاءة	—	●	●	●
عدد مكبرات الصوت	6	6	6	6
تكيف أوتوماتيكي	●	●	●	●
فتحات تكيف خلفية	●	●	●	●
إضاءة داخلية محيطية	—	●	●	●
عجلة قيادة متعددة الوظائف بغطاء تعجيد	—	●	●	●
عجلة قيادة متعددة الوظائف بغطاء تعجيد جلدي	—	●	●	●
مناقل USB (أمامية: 2، خلفية: 1)	—	●	●	●
مفصّل 12 فولت	—	●	●	●
مقاعد بجلد متقن	—	●	●	●
مقعد السائق قابل للتعديل كهربائياً بـ 8 وضعيات	—	●	●	●
مقعد السائق قابل للتعديل يدوياً بـ 8 وضعيات	—	●	●	●
مقعد الراكب الأمامي قابل للتعديل يدوياً بـ 4 وضعيات	—	●	●	●
مساند رأس قابلة للتعديل لمسافرين (جميع المقاعد)	—	●	●	●
مسند رأس للراكب الأوسط الخلفي	—	●	●	●
مسند ذراع خلفي مع حامل أكواب	—	●	●	●
المقاعد الخلفية قابلة للطي بنسبة 40:60	—	●	●	●
مقاعد أمامية مهواة	—	●	●	●
نقاط تثبيت مقاعد الأطفال ISOFIX	●	●	●	●

المواصفات	GF+	GF	GK	GL
المواصفات				
وسادة هوائية للسائق	●	●	●	●
وسادة هوائية للراكب الأمامي	●	●	●	●
وسائد هوائية جانبية أمامية مزدوجة	●	●	●	●
وسائد هوائية جانبية خلفية	●	●	●	●
نظام الفرامل المانعة للانغلاق ABS مع توزيع قوة الفرملة إلكترونيًا EBD	●	●	●	●
نظام تعزيز قوة الفرملة الهيدروليكي	●	●	●	●
نظام التحكم في السحب	●	●	●	●
نظام الثبات الإلكتروني	●	●	●	●
نظام المساعدة على صعود ونزول المنحدرات	●	●	●	●
نظام مراقبة ضغط الإطارات	●	●	●	●
كشف وجود الركاب الأماميين	●	●	●	●
أحزمة أمان أمامية مع تيبه عدم ربط الحزام	●	●	●	●
أحزمة أمان أمامية بخاضية الشد المسبق	●	●	●	●
صبط ارتفاع أحزمة الأمان	●	●	●	●
نظام أمان عند التصادم: فصل الوقود تلقائياً عند الاصطدام	●	●	●	●
نظام أمان عند التصادم: فتح الأبواب تلقائياً عند الاصطدام	●	●	●	●
نظام مساعدة السائق المتقدمة				
نظام تثبيت السرعة	—	●	●	●
نظام تثبيت السرعة التكيفي	●	●	●	●
نظام الفرملة التلقائية للظوارئ (حركة مرور/حضيرة/مشاة)	●	●	●	●
نظام التحذير عند الخروج عن المسار	●	●	●	●
نظام مراقبة البقعة العمياء	●	●	●	●
نظام المساعدة عند تغيير المسار	●	●	●	●
نظام التنبيه عند فتح الأبواب	●	●	●	●
نظام إعادة المشاهد عبر الكاميرا	●	●	●	●
نظام تنبيه حركة المرور الخطية العرضية	●	●	●	●
نظام المساعدة في الحفاظ على المسار	●	●	●	●
نظام المساعدة الظارية للشاء في المسار	●	●	●	●
نظام التحكم الذكي في الضوء العالي	●	●	●	●
نظام التعرف على إشارات المرور	●	●	●	●
نظام معلومات حدود السرعة	●	●	●	●
نظام المساعدة في الإزدحام المروري	●	●	●	●
نظام المساعدة المتكامل للقيادة	●	●	●	●
وضعتيات القيادة: رياضي، مريح، اقتصادي، ذكي	4	4	4	4
حساسات ركن خلفية	—	●	●	●
كاميرا الرؤية الخلفية	—	●	●	●
كاميرا محيطية بإيوة 360°	—	●	●	●
الراحة والإفاهية				
فتحة سقف بانورامية	●	●	—	—
باب صندوق خلفي كهربائي	●	●	—	—
خاصية رفع النوافذ أوتوماتيكياً عند الفتح	—	●	●	●
نافذة السائق تعمل بلمسة واحدة وصوتاً وهوطلاً مع خاصية مانع الانحشار	—	●	●	●
جميع النوافذ تعمل بلمسة واحدة وصوتاً وهوطلاً مع خاصية مانع الانحشار	●	●	●	●
دخول ذكي بدون مفتاح (من جهة السائق فقط)	●	●	●	●
زر تشغيل المحرك	●	●	●	●
شحن لاسلكي للهاتف	●	●	●	●
ماسحات زجاج أمامي حساسة للأقطار	●	●	●	●
مرايا جانبية قابلة للتعديل كهربائياً	●	●	●	●
مرايا جانبية قابلة للطي كهربائياً	●	●	●	●
زجاج خلفي مرود بحاضبة إزاله الضباب	●	●	●	●
حافظه نظارات علوية	6	6	6	6
دعم البث الإذاعي الرقمي	●	●	●	●
بوصلة تحديد اتجاه القبلة	●	●	●	●
الخزنة الرياضية	●	●	●	●
فحات مكابح بالوان رياضية، جناح خلفي رياضي، مقاعد رياضية	●	●	●	●



رمادي

اللااندندر

الأحمر

الأزرق

الفضي

الأبيض